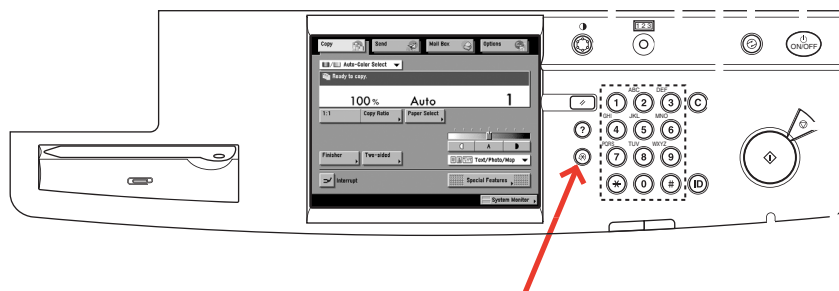


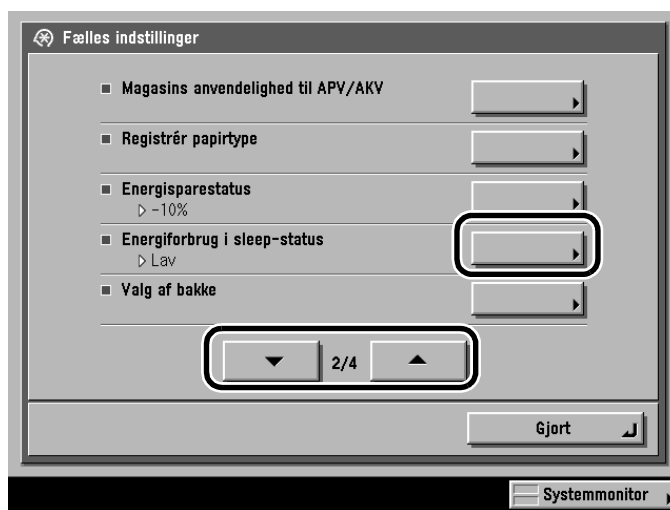


ENERGISPAREREFUNKTIONER PÅ CANON MASKINER

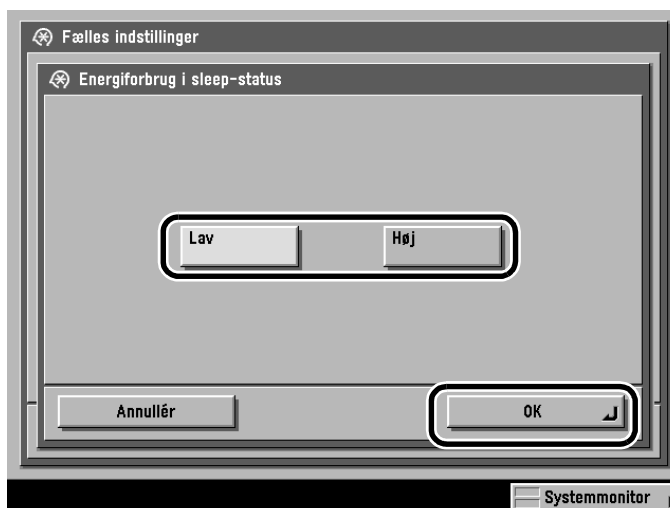
- 1 Tryk på  [yderligere funktioner] og vælg [Fælles indstillinger]



- 2 Tryk på [] [] piletaster for at angive ønsket [Energiforbrug i dvalestatus/sleep status].

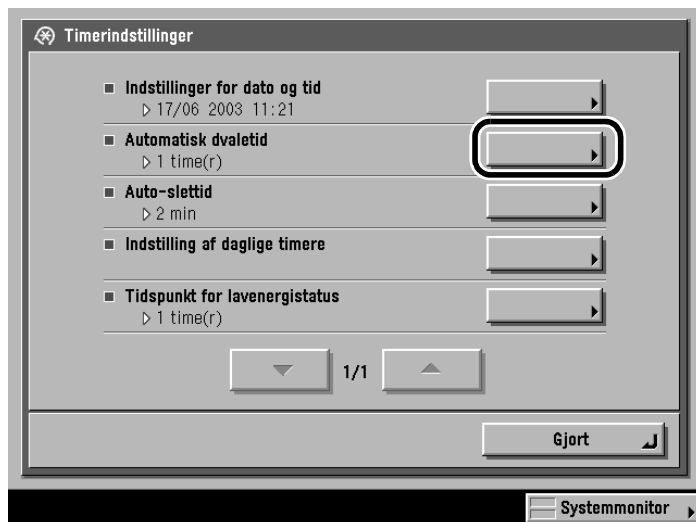


- 3 Vælg [Lav] eller [Høj] og afslut med [OK]



ENERGISPAREREFUNKTIONER PÅ CANON MASKINER

- 4 Tryk på [Ⓢ] [Ⓞ] piletaster for at angive ønsket [Automatisk Dvaletid].



- 5 Tryk [Ⓢ] [Ⓞ] piletaster for at angive ønsket [Automatisk dvaletid] afslut med [OK]

